

Motopompă WB50S / WB80S



1. INTRODUCERE	2
2. INSTRUCȚIUNI DE SIGURANȚĂ	2
3. PREZENTARE GENERALĂ A UTILAJULUI	4
4. DATE TEHNICE	4
5. VERIFICARI PRE-OPERARE	5
6. AMORSAREA	7
7. PUNEREA ÎN FUNCȚIUNE	7
8. ÎNTREȚINERE	9
9. TRANSPORT/DEPOZITARE	11
10. DEPISTAREA DEFECTIUNILOR	12
11. DECLARAȚII DE CONFORMITATE	13

1. INTRODUCERE

Stimate client!

Îți mulțumim pentru decizia de a cumpăra un produs RURIS și pentru încrederea acordată companiei noastre! RURIS este pe piață din anul 1993 și în tot acest timp a devenit un brand puternic, care și-a construit reputația prin respectarea promisiunilor, dar și prin investițiile continue menite să vină în ajutorul clienților cu soluții fiabile, eficiente și de calitate.

Suntem convingși că veți aprecia produsul nostru și vă veți bucura de performanțele sale timp îndelungat. RURIS nu oferă clienților săi doar utilaje, ci soluții complete. Un element important în relația cu clientul este consilierea atât înainte de vânzare, cât și post vânzare, clienții RURIS având la dispoziție o întreagă rețea de magazine și puncte service partenere.

Pentru a vă bucura de produsul cumpărat, vă rugăm să parcurgeți cu atenție manualul de utilizare. Prin respectarea instrucțiunilor, o să aveți garanția unei utilizări îndelungate.

Compania RURIS lucrează continuu pentru dezvoltarea produselor sale și de aceea își rezervă dreptul de a modifica printre altele forma, înfățișarea și performanțele acestora, fără a avea obligația de a comunica acest lucru în prealabil.

Vă mulțumim încă o dată că ați ales produsele RURIS!







Informații și suport clienți:



Telefon: 0351.820.105

e-mail: info@ruris.ro

2. INSTRUCȚIUNI DE SIGURANȚĂ

2.1. ATENȚIONĂRI PE UTILAJ

	Pericol!
	Atenție, suprafețe fierbeți.
	Atenție, material inflamabil.
	Atenție, atmosfera asfixiantă.
	Citiți manualul de utilizare.
	Purtați echipament pentru protecția mâinilor.

	Purtați încălțăminte de protecție.
	Purtați echipament de protecție pentru cap, ochi si urechi


2.2. AVERTIZĂRI

Pentru a se asigura o funcționare în condiții de siguranță:

- Verificați întotdeauna motorul înainte de pornire. Astfel, puteți preveni un accident sau deteriorarea echipamentului.
- Ca măsură de securitate nu pompați niciodată lichide inflamabile sau corozive cum ar fi benzina sau acizii. De asemenea, pentru a se evita ruginirea pompei, nu pompați niciodată apă de mare, soluții chimice, lichide caustice cum ar fi uleiurile uzate, vin sau lapte.
- Motopompa este destinată pomparii de apa curata, nu reziduala sau cu impuritati (nisip, pietris, etc.). Apa murdara cu impuritati pot conduce la uzura prematura a elementelor pompei.
- Așezați motopompa pe o suprafață orizontală sigură. În situația în care motopompa se înclină sau se răstoarnă, se poate produce vărsarea benzinei.
- Pentru a preveni incendiile și a se asigura o aerisire corespunzătoare, țineți pompa la cel puțin 1m de pereții clădirilor sau de alte echipamente în timpul funcționării. Nu așezați obiecte inflamabile în preajma motopompei.
- Datorită posibilității de ardere din cauza pieselor fierbinti ale motorului în timpul funcționării motopompei, nu permiteți apropierea lor de locul de funcționare.
- Sa puteti intervenii rapid pentru oprirea motorului si sa înțelegeți modul de aplicare a tuturor controalelor. Să nu permiteți nimanui utilizarea motopompei fără a primi în prealabil instrucțiunile corespunzătoare.
- Benzina este extrem de inflamabilă, iar în anumite condiții poate deveni explozivă.
- Alimentați cu benzină în incinte bine aerisite și cu motorul oprit. Nu fumați și nu permiteți apropierea cu flacăra sau scânteele de locul de alimentare sau de păstrare a benzinei.
- Nu umpleți peste măsură rezervorul cu benzină. După alimentare verificați dacă ați închis bine bușonul rezervorului.
- Atenție să nu vărsați combustibil la alimentare. Combustibilul vărsat sau vaporii de combustibil se pot aprinde. Dacă se varsă combustibil, înainte de pornirea motorului asigurați-vă că benzina vărsată a fost ștearsă.
- Nu rulați motorul niciodată în camere închise sau incinte neaerisite.
- Toba de eșapament devine foarte fierbinte în timpul funcționării motorului și rămâne incinsă un timp după oprirea acestuia.

Aveți grijă să nu atingeți toba de eșapament atunci când este fierbinte. Pentru a se evita posibilitatea accidentelor prin atingerea părților fierbinti ale motorului, nu permiteți accesul copiilor sau a animalelor în zona.

3. PREZENTARE GENERALĂ A UTILAJULUI



- | | |
|--------------------------------------|----------------------------|
| 1. Bușon drenaj pompă | 9. Robinet combustibil |
| 2. Ștuț aspirație | 10. Levier șoc |
| 3. Bușon umplere apă pentru amorsare | 11. Manetă accelerație |
| 4. Bușon alimentare combustibil | 12. Cadru de protecție |
| 5. Filtru de aer | 13. Știuț refulare |
| 6. Tobă eșapament | 14. Bușon ulei |
| 7. Bușon ulei | 15. Contact motor (ON/OFF) |
| 8. Demaror | 16. Bușon drenaj ulei |
| | 17. Sorb |

4. DATE TEHNICE

Model	WB 50S	WM 80S
Motor	General Engine	General Engine
Ciclu de funcționare	4 timpi	4 timpi
Putere motor	7 CP	7 CP
Capacitate cilindrică	210 cc	210 cc
Sistem de aprindere	Electronic	Electronic
Pornire	Manuală	Manuală
Combustibil	Benzină fără plumb	Benzină fără plumb
Capacitate rezervor	3.6l	3.6l
Consum mediu combustibil	1,75 l/h	1,75 l/h
Prindere furtun	2" (țoli)	3" (țoli)
Adâncime aspirație	8m	8m
Refulare pe verticală	23m	25m
Debit maxim	25 m ³ /h	60 m ³ /h
Sistem de amortizare	Amortizoare cauciuc	Amortizoare cauciuc
Greutate neta cu accesorii	18.3 kg	19.6 kg

5. VERIFICARI PRE-OPERARE

Cuplarea furtunului de aspirație

Utilizați furtun special de absorție disponibil, racordul și colierul de strângere. Furtunul de absorție va trebui să fie tip armat neexpansibil. Lungimea furtunului de aspirație va trebui să nu fie mai mare decât necesar, întrucât performanța de pompare este cea mai bună atunci când pompa nu este departe de nivelul apei.

Timpul de auto-amorsare este proporțional cu lungimea furtunului de absorție. Sorbul care se livrează cu pompa se va cupla la capătul conductei de aspirație prin intermediul unui colier de strângere.

PRECAUȚIE:

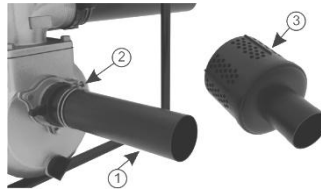
Întotdeauna montați sorbul la capătul conductei de aspirație înainte de începerea pomparei. Sorbul nu va lăsa să treacă, frunze, rădăcini sau alte reziduuri ce pot înfundă conducta sau deteriora motopompa.

Punctul de sprijin al sorbului trebuie să fie solid (nu pe nisip, pietriș, nămol, etc.) sau la 0,5 m de fundul apei.

În cazul extragerii apei din albia unui râu, pomparea se va efectua dintr-o zonă protejată de cursul apei (cămin).

NOTĂ: Strângeți racordul conductei și colierele de strângere pentru a asigura etanșarea și a preveni pierderea de absorție. O conductă de absorție cu o etanșare necorespunzătoare va reduce performanța de pompare precum și capacitatea de auto-amorsare.

- Conducta de aspirație
(nu este inclusă în pachet)
- Colier conducta
- Sorb



Verificare ulei MOTOR

PRECAUȚIE:

Uleiul de motor este un factor major determinant al performanței motorului și a duratei de viață. Uleiurile tip non-detergent sau uleiurile vegetale nu sunt recomandate.

Verificarea nivelului uleiului în motor se face numai cu motorul în poziție orizontală.

Înainte de pornirea motorului, alimentați cu ulei RURIS 4T-MAX sau un ulei de clasificare API: CI-4/SL ori superioară, cu o cantitate de cca. 600 ml..


Scoateți bușonul de alimentare cu ulei și ștergeți joja cu ajutorul unei cârpe curate.

Verificați nivelul uleiului introducând joja în gura de alimentare, fără însă a o înfileta. Dacă nivelul uleiului este sub capătul jojei, realimentați cu ulei recomandat până la marginea gurii de alimentare.

Ștuț alimentare cu ulei

Bușon ulei

Nivel superior



Perioada de rodaj

Motorpompa trebuie să funcționeze maxim 5 ore în sarcină ușoară (pompare apă), apoi goliți tot uleiul din baia de ulei a motorului. După aceea, alimentați baia de ulei a motorului cu ulei RURIS 4T-MAX sau un ulei de clasificare API: CI-4/SL ori superioară acesteia.

VERIFICAREA NIVELULUI DE BENZINĂ

Scoateți bușonul de alimentare al rezervorului și verificați nivelul de benzină din rezervor.

Realimentați rezervorul în situația în care nivelul de benzină este redus.

Utilizați benzină fără plumb.

Nu utilizați niciodată amestec de benzină cu ulei sau benzină cu impurități. Evitați pătrunderea de impurități, praf sau apa în rezervorul de benzină.

AVERTIZARE:

Benzina este extrem de inflamabilă și, în anumite condiții, explozivă. Lăsați motorul să se răcească înainte de alimentare.

Realimentați cu combustibil în incinte bine aerisite, cu motorul oprit. Nu fumați și nu permiteți apropierea cu flacără sau scântei în locul unde se face alimentarea sau acolo unde se păstrează benzina.

Nu umpleți peste măsură rezervorul cu benzina (nivelul maxim al benzinei va fi până la gura de alimentare). După alimentare verificați dacă bușonul rezervorului este strâns corespunzător și asigurat.

Aveți grijă să nu vărsați benzina la alimentare. Benzina vărsată sau vaporii de benzină pot lua foc. Dacă se varsă benzină la alimentare, aveți grijă ca aceasta să fie ștersă înainte de pornirea motorului.

Evitați contactele prelungite sau repetate ale pielii cu benzina sau inhalarea vaporilor de benzină. **NU PERMITEȚI ACCESUL COPIILOR.**

VERIFICAREA ELEMENTULUI FILTRANT

Scoateți piulița fluture, șaiba și capacul filtrului de aer. Verificați elementul filtrant dacă nu are praf sau alte elemente de blocare. Dacă este necesar, curățați elementul filtrant.

PRECAUȚIE:

Nu utilizați motorul niciodată fără filtru aer. Se poate produce o uzură rapidă a motorului din cauza impurităților cum ar fi praful care se aspiră prin carburator în motor.

CUPLAREA CONDUCTEI DE REFULARE

Utilizați furtun de refulare RURIS aferent motorpompei, racordul și colierul pentru etanșare. Furtunul scurt și de diametru mare este cel mai eficient. Furtunul lung și cu diametru mic, va duce la creșterea forței de frecare și va reduce debitul pompei.

NOTA:

Strângeți colierul pe furtun pentru a se preveni decuplarea furtunului la presiune mare.

- Furtun de refulare (*nu este inclus în pachet*)
- Colier furtun



6. AMORSAREA

ATENȚIE:

Amorsarea motopompei se realizează prin umplerea carcasei bazin cu apă înainte de punerea în funcțiune.

PRECAUȚIE:

Nu puneți pompa niciodată în funcțiune fără a vă asigura că motopompa are apă în carcasa bazin pentru amorsare, întrucât motopompa se va supraîncălzi, iar preșetupa se va deteriora. 1. Bușon de alimentare apă de amorsare




7. PUNEREA ÎN FUNCȚIUNE

- Deschideți robinetul de combustibil.
- Comutați levierul de șoc al motorului.

NOTĂ: Dacă motorul este cald, nu utilizați șocul.

- Levierul de șoc
- Robinetul de combustibil



Acționați demarorul de 3-4 ori ușor, pentru a amorsa cu ulei toate orificiile interne ale motorului.


Puneți contactul motor pe poziția ON.



Deplasați maneta accelerației ușor către stânga.



Porniți motorul acționând demarorul. Nu trageți niciodată brusc sfoara demaror, ci duceți-l mai întâi până la opritor, adică lăsați întâi să angreneze clicheții. Dirijați încet mânerul sforii demaror în cursa de revenire spre carcasa demarorului, chiar dacă motorul e pornit.



FUNȚIONAREA LA ALTITUDINI MARI

La altitudine mare, amestecul standard de aer și benzină va fi excesiv de bogat. Performanța se va diminua, iar consumul de benzină va crește.


Performanța motorului la altitudine mare poate fi îmbunătățită prin montarea în carburator a unui jiclor cu diametru mai mic și prin reglare. Dacă utilizați adesea motorul la o înălțime mai mare, apălați la dealerul autorizat pentru a realiza modificarea carburatorului.

PRECAUȚIE!

Funcționarea motorului la o altitudine mai mică decât cea corespunzătoare diametrului de jiclor, poate duce la scăderea performanței, supraîncălzire, precum și serioase deteriorări ale motorului, ca urmare a amestecului prea sărac.

OPRIREA MOTORULUI

- Deplasați maneta de accelerație la dreapta.



- Puneți contactul motorului pe poziția OFF (închis).

8. ÎNTREȚINERE

Pentru a se menține un nivel înalt de performanță al motopompei este necesară reglarea și verificarea periodică a motopompei. Întreținerea periodică vă ajută la prelungirea duratei de viață a acesteia. Intervalele de întreținere solicitate, precum și tipul de întreținere ce trebuie realizate sunt descrise mai jos .



AVERTIZARE:

Oprii motorul înaintea efectuării întreținerii.

PRECAUȚIE:

Utilizați piese originale sau echivalente pentru întreținere sau reparație. Piesele înlocuite ce nu sunt echivalente pot deteriora pompa.

SCHIMBAREA ULEIULUI

Pentru a se asigura o drenare rapidă și completă, evacuați uleiul din motor cât timp motorul este cald.

- Scoateți bușonul de umplere a băii de ulei și bușonul de drenaj, apoi lăsați să se scurgă uleiul.
- Remontați bușonul de drenaj și strângeți-l corespunzător.
- Alimentați cu ulei RURIS 4T-MAX sau un ulei de clasificare API: CI-4/SL ori superioară, pana la nivelul specificat.
- Schimbați uleiul la fiecare 25 de ore de funcționare sau o dată la 6 luni (în cazul neutilizării).

1. Bușon ulei
2. Bușon drenaj ulei

Deși nu se recomandă să manipulați ulei, vi se recomandă să vă spălați din abundență cu apă și săpun imediat după ce ați manipulat ulei uzat de motor.

NOTĂ:


Nu se recomandă dispunerea uleiului de motor într-o asemenea manieră încât să se intre în contradicție cu normele de protecție a mediului înconjurător. Este recomandată depozitarea acestuia într-un recipient etanș și dus într-o stație de service. A nu se abandona pe sol sau arunca în rețeaua de ape reziduale.

ÎNTREȚINEREA FILTRULUI DE AER

Un filtru de aer colmatat (impregnat cu impurități) va diminua fluxul de aer din carburator. Pentru a preveni funcționarea defectuoasă a carburatorului, întrețineți regulat filtrul de aer. Întreținerea filtrului de aer se va face mai des în situația în care pompa lucrează în zone extrem de poluate cu praf.

AVERTISMENT

Nu curățați elementul de filtrare folosind benzină sau agent de curățare cu punct de ardere scăzut.



Nu porniți motorul fără filtru de aer. În caz contrar, aerul murdar poate intra în motor diminuând durata de viață a acestuia.

- 1) Scoateți capacul filtrului de aer. Scoateți elementul de filtrare.
- 2) Curățați elementul de filtrare apoi uscați-l complet într-un mediu natural.
- 4) Montați din nou elementul de filtrare și așezați capacul.

ÎNȚREȚINEREA BUJIEI

Pentru a asigura o funcționare corespunzătoare a motorului, bujia va trebui curățată de eventuale depuneri de calamina și va avea distanța între electrozi în limitele specificate (0.7-0.8mm).

1. Scoateți pipa bujiei

AVERTIZARE:

Dacă motorul a fost în funcțiune, eșapamentul este foarte fierbinte. Atenție! A nu se atinge!

2. Controlați vizual bujia. Schimbați bujia care prezintă uzură aparentă.
- Dacă bujia este în situația de a fi reutilizată, curățați-o cu ajutorul periei de sârmă.
3. Distanța între electrozi se măsoară cu ajutorul unei lere de măsurat. Ea va avea valoarea de 0.7 – 0.8mm. Dacă este necesar, corecți valoarea prin îndoirea electrodului lateral.
4. Verificați dacă șaiba de montaj a bujiei este în stare corespunzătoare și introduceți bujia prin înfiletare cu mâna, pentru a se evita deteriorarea filetului.

NOTA:

La montarea unei bujii noi, după așezarea bujiei pe scaun, se va strânge jumătate de tura care comprima șaiba de montaj. Dacă se remontează o bujie utilizată, se va strânge 1/8-1/4 ture.

PRECAUTIE:

Asigurați-vă că bujia a fost strânsă ferm. O bujie strânsă necorespunzător poate deveni fierbinte și posibil să defecteze motorul. A nu se utiliza niciodată o bujie cu domeniu de încălzire necorespunzător.



Program de întreținere

Operații de întreținere		La fiecare folosire	După prima luna sau 50 ore	După primele 5 ore	Lunar sau la 10 ore	La fiecare 6 luni sau 25 ore	Anual sau la 100 ore
Ulei de motor	Verificare nivel	x	x			x	
	Schimbare			x		x	

Filtru aer	Verificare curățire	x			x		
Bujie	Verificare reajustare					x	
Reglaj de supape	Verificare reajustare						x(1)
Camera de combustie	Curățire						x(1)
Rezervor combustibil							x(1)

NOTĂ:

(1) În cazul în care utilizatorul nu are scule necesare și nu posedă cunoștințele mecanice necesare, aceste operații trebuie făcute de un service autorizat RURIS.

9. TRANSPORT/DEPOZITARE

AVERTIZARE:


Pentru a evita accidentele, lăsați motorul să se răcească înainte de a efectua transportul motopompei sau depozitarea acesteia.

La transportul pompei, închideți robinetul de combustibil și mențineți pompa la nivel orizontal pentru a preveni scurgerea benzinei. Benzina vărsată sau vaporii de benzină pot provoca daune.

1. Înainte de a depozita motopompa pentru o perioadă mai îndelungată, verificați dacă incinta de depozitare este corespunzătoare din punct de vedere al umidității și prafului.
2. Curățați interiorul pompei. După ce ați pompat apa curată scoateți bușonul de golire a apei de pe carcasa bazinului (foto, poz. 1), scoateți apa din carcasa bazinului după care puneți bușonul de golire a apei la loc.
3. Golirea combustibilului:
 - Cu robinetul de combustibil pe poziția OFF, scoateți șurubul de drenaj de pe paharul carburatorului (foto, poz. 2) și scoateți combustibilul din carburator. Scurgeți combustibilul într-un bidon corespunzător.
 - Puneți robinetul de combustibil pe poziția ON și scoateți combustibilul din rezervor într-un bidon corespunzător.
 - Remontați șurubul de drenaj al carburatorului.
4. Schimbați uleiul de motor.



5. Scoateți bujia și turnați 10 ml de ulei de motor curat în cilindru. Rotiți arborele cotit de câteva ori prin tragere la sfoara demaror pentru a se distribui uleiul, apoi montați din nou bujia.
6. Trageți de mânerul starterului până ce simțiți o rezistență. Continuați să trageți până când creștătura de pe roata de transmisie a demarorului se aliniază cu gaura de deasupra bobinei cu reînfrășurare (vezi figura de mai jos). La acest punct, supapele de admisie și de evacuare sunt închise și aceasta vă va ajuta să protejați motorul împotriva coroziunii interne.
7. Acoperiți pompa pentru a evita pătrunderea prafului.



10. DEPISTAREA DEFECTIUNILOR

Atunci când motorul nu pornește verificați:

1. Dacă exista destul combustibil.
2. Dacă robinetul de combustibil este deschis (ON).
3. Dacă benzina ajunge la carburator.
Pentru a verifica aceasta, desfaceți șurubul de drenaj cu robinetul de combustibil pe poziția ON (foto, poz. 1,2).

AVERTIZARE:

Dacă se varsă benzină, aveți grijă ca înainte de a trece la verificarea scântei la bujie sa ștergeți urma de benzină.



Benzina vărsată sau vaporii de benzină pot lua foc.

4. Dacă contactul motorului este pe poziția ON.
5. Dacă există suficient ulei în motor.
6. Dacă există scântei la bujie.
 - a. Scoateți pipa bujiei. Scoateți bujia și curățați orice impuritate de pe electrozii bujiei.
 - b. Montați bujia în pipă.
 - c. Puneți contactul motorului pe poziția ON.
 - d. Puneți electrodul lateral al bujiei în legătură cu carcasa motorului și trageți mânerul demarorului.
 - e. Dacă nu se produc scântei, atunci schimbați bujia. Dacă este în regulă, încercați să porniți conform instrucțiunilor.
7. Dacă motorul nu pornește duceți motopompa la un service autorizat Ruris.

Atunci când motopompa nu pompează, verificați:

1. Dacă pompa este amorsată.
2. Dacă sorbul este defundat.
3. Dacă colierele de fixare sunt ferm stranse.
4. Dacă nu cumva furtunurile sunt deteriorate.

NOTĂ de garanție:

Rotorul de tip turbină (închisă sau deschisă) si tip șurub (melcul/ snec-ul) sunt confecționate din bronz, oțel si respectiv din cauciuc sunt supuse uzurii in mod diferit, in funcție de duritatea apei, dar și de numărul si mărimea particulelor din apa (nisip, nămol, etc). Din acest motiv aceste componente sunt considerate consumabile si nu beneficiază de garanție.

11. DECLARAȚII DE CONFORMITATE

DECLARAȚIA DE CONFORMITATE CE



Producator: SC RURIS IMPEX SRL

Bvd. Decebal, nr. 111, Cladire Administrativa, Craiova, Dolj, Romania

Tel. 0351 464 632, www.ruris.ro, info@ruris.ro

Reprezentant autorizat: ing. Stroe Marius Catalin – Director General

Persoana autorizata pentru dosarul tehnic: ing. Radoi Alexandru – Director Proiectare Producție

Descrierea produsului: **MOTOPOMPA** realizeaza operatii de irigat si pompat lichide, masina propriu-zisa fiind componenta energetica, iar pompa centrifuga este echipamentul de lucru efectiv

Produsul: **MOTOPOMPA**

Numar de serie produs: AABS00200001XXRURWB50S (unde AA reprezinta ultimele doua cifre ale anului de fabricatie, caracterele 5 si 7 nr de lot, caracterele 7-12 numarul de produs)

Model: WB 50S

Putere: 7 CP

Motor: termic, pe benzina fara plumb, 4 timpi

Pornire: Manual

Debit maxim: 25 m3/h

Prindere furtun: 2"

Noi, SC RURIS IMPEX SRL Craiova, producator, in conformitate cu H.G. 1029/2008 - privind conditiile introducerii pe piata a masinilor, Directiva 2006/42/CE-masini; cerințe de siguranță și securitate, Standardul EN ISO 12100:2010-Masini. Securitate, Directiva 2014/30/UE privind compatibilitatea electromagnetica (HG 487/2016 privind compatibilitatea electromagnetica, actualizata 2019), Regulamentul UE 2016/1628 (amendat prin Regulamentul UE 2018/989) - stabilirea masurilor de limitare a emisiilor gazoase si de particule poluante provenite de la motoare si H.G. 467/2018 privind masurile de aplicare ale Regulamentului mentionat, am efectuat atestarea conformității produsului cu standardele specificate și declarăm că este conform cu principalele cerințe de siguranță și securitate.

Subsemnatul Stroe Catalin, reprezentantul producatorului, declar pe proprie raspundere ca produsul este in conformitate cu urmatoarele standarde si directive europene:

SR EN ISO 12100:2011/ EN ISO 12100:2010- Securitatea masinilor. Concepte de baza, principii generale de proiectare. Terminologie de baza, metodologie. Principii tehnice

SR EN 809+A1/2010/ EN 809:1998+A1:2009- Pompe și agregate de pompare pentru lichide. Cerințe comune de Securitate

SR EN 809+A1:2010/ EN 809:1998+A1:2009+AC2010- Pompe și agregate de pompare pentru lichide. Cerințe comune de Securitate

SR EN ISO 5199:2003/EN ISO 5199:2004- Condiții tehnice pentru pompe centrifuge.Clasa II

SREN ISO 9905:2002/AC:2006/EN ISO 9905:2000/AC:2006-Condiții tehnice pentru pompe centrifuge. Clasa I

SR EN ISO 9908:2002/EN ISO 9908:2000-Condiții tehnice pentru pompe centrifuge.Clasa III

SR EN ISO 14847:2002/ EN ISO 14847:2002- Pompe volumice rotative. Condiții tehnice

SR EN ISO 12162:2010/ EN ISO 12162:2010- Materiale termoplastice pentru țevi și racorduri pentru aplicații sub presiune. Clasificare, notare și coeficient de calcul

SR EN ISO 13857:2020/ EN ISO 13857:2020- Securitatea masinilor. Distanțe de securitate pentru prevenirea pătrunderii membrilor superioare și inferioare în zonele periculoase

SR EN ISO 20361:2020/ EN 20361:2020- Pompe și agregate de pompare pentru lichide. Cod de încercare la zgomot. Clase de exactitate 2 și 3

SR EN 55012:2008/A1:2010/ EN 55012:2007/A1:2009: Vehicule, bărci și motoare cu ardere internă. Caracteristici ale perturbațiilor radioelectrice. Limite și metode de măsurare pentru protecția receptorilor exterioare

SR EN IEC 61000-6-1:2019/ EN IEC 61000-6-1:2019: Compatibilitate electromagnetica (CEM). Partea 6-1: Standarde generice. Standard de imunitate pentru mediile rezidențiale, comerciale și ușor industrializate

SR EN ISO 14982:2009/ EN 14982:2009– Mașini agricole și forestiere. Compatibilitatea electromagnetica. Metode de încercare și criteriile de acceptabilitate

Directiva 2000/14/CE (amendata prin Directiva 2005/88/CE) – Emisiile de zgomot în mediul exterior

Directiva 2006/42/EC - privind mașinile – introducerea pe piata a masinilor

Directiva 2014/30/UE - privind compatibilitatea electromagnetica (HG 487/2016 privind compatibilitatea electromagnetica, actualizata 2019);

Regulamentul UE 2016/1628 (amendat prin Regulamentu UE 2018/989) - stabilirea masurilor de limitare a emisiilor gazoase si de particule poluante provenite de la motoare

Alte Standarde sau specificatii utilizate:

- **SR EN ISO 9001** - Sistemul de Management al Calitatii
- **SR EN ISO 14001** - Sistemul de Management al Mediului
- **SR ISO 45001:2018** - Sistemul de Management al Sanatatii si Securitatii Ocupationale.

MARCAREA SI ETICHETAREA MOTOARELOR

Motoarele pe benzina cu aprindere prin scanteie recepționate și utilizate pe echipamentele și mașinile RURIS, conform **Regulamentul UE 2016/1628 (amendat prin Regulamentul UE 2018/989)** și a HG 467/2018 sunt marcate cu:

- Marca și numele producătorului: T.B.M CO LTD
- Tipul: BS170F
- Numărul aprobării de tip obținut de producătorul specializat:

e24*2016/1628*2022/992SRA1/P*0662*00

- Numărul de identificare al motorului – număr unic.
- Concept General Engine

Nota: documentația tehnică este deținută de producător.

Precizarea: Prezentă declarație este conformă cu originalul.

Termen de valabilitate: 10 ani de la data aprobării.

Locul și data emiterii: **Craiova, 04.11.2025**

Anul aplicării marcajului CE: **2025**

Nr. înreg: **1375/04.11.2025**

Persoana autorizată și semnatura:

Ing. Stroe Marius Catalin

Director General al

SC RURIS IMPEX SRL

DECLARAȚIA DE CONFORMITATE EC

Producător: SC RURIS IMPEX SRL

Bvd. Decebal, nr. 111, Clădire Administrativă, Craiova, Dolj, România

Tel. 0351 464 632, www.ruris.ro, info@ruris.ro

Reprezentant autorizat: ing. Stroe Marius Catalin – Director General

Persoana autorizată pentru dosarul tehnic: ing. Radoi Alexandru – Director Proiectare Producție

Descrierea produsului: **MOTOPOMPA** realizează operații de irigație și pompare lichide, mașina propriu-zisă fiind componenta energetică, iar pompa centrifugă este echipamentul de lucru efectiv

Produsul: **MOTOPOMPA**

Număr de serie produs: AABS00200001XXRURWB50S (unde AA reprezintă ultimele două cifre ale anului de fabricație, caracterele 5 și 7 nr de lot, caracterele 7-12 numărul de produs)

Model: WB 50S

Putere: 7 CP

Motor: termic, pe benzina fără plumb, 4 timpi

Pornire: Manual

Debit maxim: 25 m³/h

Prindere furtun: 2"

Nivelul de putere acustică (relanți): **108 dB(A)** Nivelul de putere acustică: **108 dB(A)**

Nivelul de putere acustică este certificat de TÜV Rheinland prin raportul de încercări nr. CN2100VT 001/22.04.2021, în conformitate cu prevederile Directivei 2000/14/CE amendată prin Directiva 2005/88/CE și SR EN ISO 3744:2011

Noi, SC RURIS IMPEX SRL Craiova în calitate de producător, în conformitate cu Directiva 2000/14/CE (amendată prin Directiva 2005/88/CE), H.G. 1756/2006 - privind limitarea nivelului emisiilor de zgomot în mediul produs de echipamente destinate utilizării în exteriorul clădirilor, am efectuat verificarea și atestarea conformității produsului cu standardele specifice și declarăm că este conform cu principalele cerințe.

Subsemnatul Stroe Catalin, reprezentantul producătorului, declar pe proprie răspundere că produsul este în conformitate cu următoarele standarde și directive europene:

- **Directiva 2000/14/CE (amendată prin Directiva 2005/88/CE)** – Emisiile de zgomot în mediul exterior
- **SR EN ISO 3744:2011** - Acustică. Determinarea nivelurilor de putere acustică emise de sursele de zgomot utilizând presiunea acustică
- **Directiva 2006/42/EC** - privind mașinile – introducerea pe piața a mașinilor
- **Directiva 2014/30/UE** privind compatibilitatea electromagnetică (HG 487/2016 privind compatibilitatea electromagnetică, actualizată 2019);
- **Regulamentul UE 2016/1628** (amendat prin Regulamentul UE 2018/989) - stabilirea măsurilor de limitare a emisiilor gazeoase și de particule poluante provenite de la motoare

Alte Standarde sau specificații utilizate:

- **SR EN ISO 9001** - Sistemul de Management al Calității
- **SR EN ISO 14001** - Sistemul de Management al Mediului
- **SR ISO 45001:2018** - Sistemul de Management al Sănătății și Securității Ocupaționale.

Nota: documentatia tehnica este detinuta de producator.

Precizare: Prezenta declaratie este conforma cu originalul.

Termen de valabilitate: 10 ani de la data aprobarii.

Locul si data emiterii: **Craiova, 04.11.2025**

Anul aplicarii marcajului CE: **2025**

Nr. inreg: **1376/04.11.2025**

Persoana autorizata si semnatura:

Ing. Stroe Marius Catalin

Director General al SC RURIS IMPEX SRL

DECLARATIA DE CONFORMITATE CE



Producator: SC RURIS IMPEX SRL

Bvd. Decebal, nr. 111, Cladire Administrativa, Craiova, Dolj, Romania

Tel. 0351 464 632, www.ruris.ro, info@ruris.ro

Reprezentant autorizat: ing. Stroe Marius Catalin – Director General

Persoana autorizata pentru dosarul tehnic: ing. Radoi Alexandru – Director Proiectare Productie

Descrierea produsului: MOTOPOMPA realizeaza operatii de irigat si pompat lichide, masina propriu-zisa fiind componenta energetica, iar pompa centrifuga este echipamentul de lucru efectiv

Produsul: MOTOPOMPA

Numar de serie produs: AABS00200001XXRURWB80S (unde AA reprezinta ultimele doua cifre ale anului de fabricatie, caracterele 5 si 7 nr de lot, caracterele 7-12 numarul de produs)

Model: WB 80S

Putere: 7 CP

Motor: termic, pe benzina fara plumb, 4 timpi

Pornire: Manual

Debit maxim: 60 m³/h

Prindere furtun: 3"

Noi, SC RURIS IMPEX SRL Craiova, producator, in conformitate cu H.G. 1029/2008 - privind conditiile introducerii pe piata a masinilor, Directiva 2006/42/CE-masini; cerinte de siguranta si securitate, Standardul EN ISO 12100:2010-Masini. Securitate, Directiva 2014/30/UE privind compatibilitatea electromagnetica (HG 487/2016 privind compatibilitatea electromagnetica, actualizata 2019), Regulamentul UE 2016/1628 (amendat prin Regulamentul UE 2018/989) - stabilirea masurilor de limitare a emisiilor gazease si de particule poluante provenite de la motoare si H.G. 467/2018 privind masurile de aplicare ale Regulamentului mentionat, am efectuat atestarea conformitatii produsului cu standardele specificate si declaram ca este conform cu principalele cerinte de siguranta si securitate.

Subsemnatul Stroe Catalin, reprezentantul producatorului, declar pe proprie raspundere ca produsul este in conformitate cu urmatoarele standarde si directive europene:

SR EN ISO 12100:2011/ EN ISO 12100:2010- Securitatea masinilor. Concepte de baza, principii generale de proiectare. Terminologie de baza, metodologie. Principii tehnice

SR EN 809+A1:2010/ EN 809:1998+A1:2009- Pompe si agregate de pompare pentru lichide. Cerinte comune de Securitate

SR EN 809+A1:2010/ EN 809:1998+A1:2009+AC2010- Pompe si agregate de pompare pentru lichide. Cerinte comune de Securitate

SR EN ISO 5199:2003/EN ISO 5199:2004- Conditii tehnice pentru pompe centrifuge. Clasa II

SREN ISO 9905:2002/AC:2006/EN ISO 9905:2000/AC:2006- Conditii tehnice pentru pompe centrifuge. Clasa I

SR EN ISO 9908:2002/EN ISO 9908:2000- Conditii tehnice pentru pompe centrifuge. Clasa III

SR EN ISO 14847:2002/ EN ISO 14847:2002- Pompe volumice rotative. Conditii tehnice

SR EN ISO 12162:2010/ EN ISO 12162:2010- Materiale termoplastice pentru tevi si racorduri pentru aplicatii sub presiune. Clasificare, notare si coeficient de calcul

SR EN ISO 13857:2020/ EN ISO 13857:2020- Securitatea masinilor. Distanțe de securitate pentru prevenirea pătrunderii membrilor superioare și inferioare în zonele periculoase

SR EN ISO 20361:2020/ EN 20361:2020- Pompe și agregate de pompare pentru lichide. Cod de încercare la zgomot.

Clasele de exactitate 2 și 3

SR EN 55012:2008/A1:2010/ EN 55012:2007/A1:2009: Vehicule, bărci și motoare cu ardere internă. Caracteristici ale perturbațiilor radioelectrice. Limite și metode de măsurare pentru protecția receptoarelor exterioare

SR EN IEC 61000-6-1:2019/ EN IEC 61000-6-1:2019: Compatibilitate electromagnetica (CEM). Partea 6-1: Standarde generice. Standard de imunitate pentru mediile rezidențiale, comerciale și ușor industrializate

SR EN ISO 14982:2009/ EN 14982:2009– Mașini agricole și forestiere. Compatibilitatea electromagnetă. Metode de încercare și criteriile de acceptabilitate

Directiva 2000/14/CE (amendată prin Directiva 2005/88/CE) – Emisiile de zgomot în mediul exterior

Directiva 2006/42/EC - privind mașinile – introducerea pe piața a mașinilor

Directiva 2014/30/UE - privind compatibilitatea electromagnetă (HG 487/2016 privind compatibilitatea electromagnetă, actualizată 2019);

Regulamentul UE 2016/1628 (amendat prin Regulamentul UE 2018/989) - stabilirea măsurilor de limitare a emisiilor gazoase și de particule poluante provenite de la motoare

Alte Standarde sau specificații utilizate:

- **SR EN ISO 9001** - Sistemul de Management al Calității
- **SR EN ISO 14001** - Sistemul de Management al Mediului
- **SR ISO 45001:2018** - Sistemul de Management al Sănătății și Securității Ocupaționale.

MARCAREA ȘI ETICHETAREA MOTOARELOR

Motoarele pe benzină cu aprindere prin scanteie recepționate și utilizate pe echipamentele și mașinile RURIS, conform

Regulamentul UE 2016/1628 (amendat prin Regulamentul UE 2018/989) și a HG 467/2018 sunt marcate cu:

- Marca și numele producătorului: T.B.M CO LTD

- Tipul: BS170F

- Numărul aprobării de tip obținut de producătorul specializat:

e24*2016/1628*2022/992SRA1/P*0662*00

- Numărul de identificare al motorului – număr unic.

- Concept General Engine

Nota: documentația tehnică este deținută de producător.

Precizare: Prezenta declarație este conformă cu originalul.

Termen de valabilitate: 10 ani de la data aprobării.

Locul și data emiterii: **Craiova, 04.11.2025**

Anul aplicării marcajului CE: **2025**

Nr. înreg: **1377/04.11.2025**

Persoana autorizată și semnată:

Ing. Stroe Marius Catalin

Director General al

SC RURIS IMPEX SRL

DECLARATIA DE CONFORMITATE EC

Producator: SC RURIS IMPEX SRL

Bvd. Decebal, nr. 111, Cladire Administrativa, Craiova, Dolj, Romania

Tel. 0351 464 632, www.ruris.ro, info@ruris.ro

Reprezentant autorizat: ing. Stroe Marius Catalin – Director General

Persoana autorizata pentru dosarul tehnic: ing. Radoi Alexandru– Director Proiectare Productie

Descrierea produsului: MOTOPOMPA realizeaza operatii de irigat si pompeaza lichide, masina propriu-zisa fiind componenta energetica, iar pompa centrifuga este echipamentul de lucru efectiv

Produsul: MOTOPOMPA

Numar de serie produs: AABS00200001XXRURWB80S (unde AA reprezinta ultimele doua cifre ale anului de fabricatie, caracterele 5 si 7 nr de lot, caracterele 7-12 numarul de produs)

Model: WB 80S

Putere: 7 CP

Motor: termic, pe benzina fara plumb, 4 timpi

Pornire: Manual

Debit maxim: 60 m3/h

Prindere furtun: 3"

Nivelul de putere acustica (relanti): **108 dB(A)** Nivelul de putere acustica: **108 dB (A)**

Nivelul de putere acustica este certificat de TUV Rheinland prin raportul de incercari nr. CN2100VT 001/22.04.2021, in conformitate cu prevederile Directivei 2000/14/CE amendata prin Directiva 2005/88/CE si SR EN ISO 3744:2011

Noi, SC RURIS IMPEX SRL Craiova in calitate de producator, in conformitate cu Directiva 2000/14/CE (amendata prin Directiva 2005/88/CE), H.G. 1756/2006 - privind limitarea nivelului emisiilor de zgomot in mediu produs de echipamente destinate utilizării în exteriorul clădirilor, am efectuat verificarea și atestarea conformității produsului cu standardele specificate și declarăm că este conform cu principalele cerințe.

Subsemnatul Stroe Catalin, reprezentantul producatorului, declar pe proprie raspundere ca produsul este in conformitate cu urmatoarele standarde si directive europene:

- **Directiva 2000/14/CE (amendata prin Directiva 2005/88/CE)** – Emisiile de zgomot in mediul exterior
- **SR EN ISO 3744:2011** - Acustică. Determinarea nivelurilor de putere acustică emise de sursele de zgomot utilizând presiunea acustică
- **Directiva 2006/42/EC** - privind masinile – introducerea pe piata a masinilor
- **Directiva 2014/30/UE** privind compatibilitatea electromagnetica (HG 487/2016 privind compatibilitatea electromagnetica, actualizata 2019);
- **Regulamentul UE 2016/1628** (amendat prin Regulamentul UE 2018/989) - stabilirea masurilor de limitare a emisiilor gazoase si de particule poluante provenite de la motoare

Alte Standarde sau specificatii utilizate:

- **SR EN ISO 9001** - Sistemul de Management al Calitatii
- **SR EN ISO 14001** - Sistemul de Management al Mediului
- **SR ISO 45001:2018** - Sistemul de Management al Sanatatii si Securitatii Ocupationale.

Nota: documentatia tehnica este detinuta de producator.

Precizare: Prezenta declaratie este conforma cu originalul.

Termen de valabilitate: 10 ani de la data aprobarii.

Locul si data emiterii: **Craiova, 04.11.2025**

Anul aplicarii marjajului CE: **2025**

Nr. inreg: **1378/04.11.2025**

Persoana autorizata si semnatura:

Ing. Stroe Marius Catalin
Director General al SC RURIS IMPEX SRL

CERTIFICAT DE GARANTIE

Serie certificat	
Data vanzarii	
Numarul facturii	
Denumire produs	
Seria sasiului	
Tara vanzator	

Pentru produsele achizitionate, Ruris asigură service în rețeaua națională, în baza documentelor de achiziție, potrivit legislației în vigoare.*

***Prin noțiunea „documente de achiziție”, utilizată pe parcursul prezentului certificat de garanție, vom înțelege factura fiscală și/sau bon fiscal ori factura fiscală și/sau bon fiscal alături de certificat de garanție.**

Important

Pentru preîntâmpinarea eventualelor defecțiuni care pot apărea din cauza montării și/sau exploatării necorespunzătoare, recomandăm ca punerea în funcțiune și instructajul de folosire ale produsului să se facă într-o unitate de service autorizată de Ruris. Aceste servicii pot fi realizate contra cost, în funcție de politica comercială a unității respective, ele nefiind incluse în prețul de vânzare al produsului.

Orice lipsă a conformității rezultată dintr-o instalare incorectă a produselor va fi considerată echivalentă cu o lipsă a conformității produselor, dacă instalarea face parte din contractul de vânzare a produselor și produsele au fost instalate de vânzător sau pe răspunderea sa. Aceste prevederi se aplică și în cazul în care produsul destinat a fi instalat de consumator este instalat de acesta și instalarea incorectă este datorată unei deficiențe în instrucțiunile de instalare, potrivit art. 7 lit. a) și lit. b) din O.U.G. nr. 140/2021.

Serviciile prestate de service-urile autorizate de Ruris, care nu fac parte din contractul de vânzare-cumpărare, sunt oferite contra cost. Lista unităților de service autorizate de Ruris este anexată prezentului certificat de garanție sau poate fi consultată la adresa: <https://www.ruris.ro/service>

Confirm prin semnătura mea că am fost instruit și am primit instrucțiunile de utilizare, instrucțiunile privind protecția muncii, s-a prezentat modul de utilizare și întreținere, s-a primit produsul Ruris în perfectă stare de funcționare.

Am citit și am luat la cunoștință termenii și condițiile garanției, astfel cum au fost prevăzute în prezentul Certificat de garanție.

Semnătura client,

Semnatura si stampila distribuitor

INTERVENȚII IN GARANTIE CARE FAC OBIECTUL GARANTIEI

Nr. crt.	Data receptiei in service	Defectiune	Data iesirii din service	Service-ul care a executat reparatia	Semnatura client	Observatii
1						
2						
3						
4						
5						
6						

REGISTRU DE REVIZII PERIODICE TRICICLU/CVADRICICLU

Registru se completează numai de către personalul punctului autorizat de service

Nr. revizie	Perioada de la data achizitiei	Punct de service autorizat	Operatiuni de intretinere efectuate/ verificari	Semnatura si stampila
1				
2				
3				
4				
5				
6				

Declarația pe propria răspundere, potrivit dispozițiilor O.U.G. nr. 140/28.12.2021, cu modificările și completările ulterioare privind anumite aspecte referitoare la contractele de vânzare de bunuri, arată că produsul facturat corespunde documentațiilor de execuție ale fabricantului și standardelor naționale și europene, conform buletinelor de încercări emise de laboratoarele de specialitate și certificatului de conformitate al producătorului. Potrivit art. 5 și art. 6 din O.U.G. 140/28.12.2021 se consideră că produsele sunt conforme dacă:

- respectă descrierea, tipul, cantitatea și calitatea și dețin funcționalitatea, compatibilitatea, interoperabilitatea și alte caracteristici prevăzute în contractul de vânzare;
- corespund scopului special pentru care consumatorul le solicită, pe care consumatorul l-a adus la cunoștință vânzătorului cel târziu în momentul încheierii contractului de vânzare și pe care vânzătorul l-a acceptat;
- sunt livrate împreună cu toate accesoriile și cu toate instrucțiunile, inclusiv de instalare, prevăzute în contractul de vânzare;
- sunt furnizate cu actualizări conform dispozițiilor contractului de vânzare;
- corespund scopurilor pentru care s-ar utiliza în mod normal bunuri de același tip, ținând seama, dacă este cazul, de prevederile legale în vigoare, de standarde tehnice sau, în absența unor astfel de standarde tehnice, de coduri de conduită aplicabile în domeniu și specifice sectorului;
- după caz, posedă calitatea și corespund descrierii unei mostre sau unui model pe care vânzătorul l-a pus la dispoziția consumatorului înainte de încheierea contractului;
- dacă este cazul, sunt livrate împreună cu accesoriile, inclusiv ambalajul, instrucțiunile de instalare sau alte instrucțiuni pe care consumatorul se poate aștepta în mod rezonabil să le primească; și
- respectă cantitatea și dețin calitățile și alte caracteristici, inclusiv în materie de durabilitate, funcționalitate, compatibilitate și securitate, care sunt normale pentru bunurile de același tip și la care consumatorul se poate aștepta în mod rezonabil, având în vedere natura bunurilor și ținând seama de orice declarație publică făcută de vânzător sau în numele acestuia ori de alte persoane situate în etapele anterioare ale lanțului de tranzacții, inclusiv de către producător, mai ales în anunțuri publicitare sau pe etichetă.

Durata medie de utilizare este de **5 ani**, perioadă în care se asigură piese de schimb în garanție și postgaranție.

Pentru persoanele juridice, garanția oferită pentru produsele achiziționate este de **12 luni**.

Garanția către persoane fizice este de **24 de luni**, condiționată de folosirea produsului în scopul pentru care a fost proiectat și realizat, precum și de întreținerea produsului conform graficului de întreținere.

Piesele de schimb, acumulatorii, bateriile care echipează produsele beneficiază de o perioadă de garanție de **24 de luni**, cu respectarea condițiilor de folosire prevăzute în manualul de utilizare.

La bateriile pentru triciclu și cvadriciclu, garanția acordată este de **24 luni**.

Nu fac obiectul garanției defecțiunile bateriilor cauzate de folosirea încărcătoarelor neadecvate, tensiune insuficientă la rețea, supratensiune la rețea, descărcarea totală a bateriilor sau menținerea bateriilor în stare descărcată pentru o perioadă îndelungată de timp (mai mare de 30 de zile).

Distrugerea/modificarea neautorizată a componentelor care înregistrează/indică istoricul de funcționare al triciclului/cvadriciclului duce automat la pierderea garanției.

Capacitatea de stocare a bateriilor:

Capacitate de stocare a acumulatorilor la 25 grade Celsius	Dupa 1-3 luni	75% - 80%
	Dupa 3-6 luni	60% - 75%
	Dupa 6-9 luni	50% - 60%
	Dupa 9-24 luni	30%-50%

Autonomia vehiculului depinde de capacitatea de stocare a acumulatorilor, aceasta fiind supusă unei diminuări naturale în timp, ca urmare a ciclurilor repetate de încărcare și descărcare. Uzura acumulatorilor, manifestată prin reducerea treptată a capacității de stocare față de valorile inițiale de referință, reprezintă un fenomen normal

de funcționare și nu face obiectul garanției. Acumulatorii fac obiectul garanției exclusiv în cazul viciilor de fabricație și nu al utilizării intense sau suprasolicității.

Garanția nu acoperă situațiile în care acumulatorii înregistrează o capacitate mai mică decât valorile menționate în tabel, acestea putând fi considerate efecte ale unei utilizări intense.

Vehiculele electrice Ruris sunt supuse prevederilor legale privind circulația pe drumurile publice, conducătorul având obligația de a respecta toate normele în vigoare. Responsabilitatea efectuării inspecției tehnice periodice revine exclusiv conducătorului vehiculului, aceasta urmând a fi realizată ori de câte ori este impusă de lege sau, după caz, la un interval de 12 luni.

Pentru programări în vederea efectuării operațiunilor de service, vă rugăm să contactați centrul Ruris Service la numărul de telefon 0738641430 sau la adresa de e-mail servicemobil@ruris.ro

Serviciile de revizie periodică nu sunt incluse în prețul produsului și pot fi achiziționate separat, în conformitate cu politica comercială aplicabilă a service-ului autorizat.

Montarea pieselor de schimb, acumulatorilor și/sau bateriilor ce necesită instalare trebuie făcută de persoane autorizate, în service-urile Ruris. Efectuarea acestor operațiuni de către persoane neautorizate conduce la pierderea garanției.

Perioada de garanție începe din momentul vânzării produsului către clientul final, care se va indica ulterior, la solicitarea garanției, prin documentele de achiziție.

Garanția este asigurată de orice unitate service autorizată de Ruris. Clientul poate solicita reparația în garanție pe baza documentelor de achiziție.

Produsul defect va fi adus la unitatea de service autorizată de Ruris și remediat în maximum 15 zile calendaristice de la data la care cumpărătorul a predat produsul vânzătorului sau persoanei desemnate de acesta, pe baza unui document de predare-preluare.

Perioada de garanție se prelungește cu timpul scurs de la recepția produsului defect în service-ul autorizat de Ruris până la data repunerii în stare de funcționare. Pentru produsul înlocuit curge un nou termen de garanție de la data înlocuirii. Prelungirea se înscrie în certificatul de garanție de către unitatea service autorizată de Ruris.

NU SE ACORDĂ GARANTIE IN URMATOARELE SITUATII:

- Neprezentarea certificatului de garanție, a facturii fiscale și/sau a bonului fiscal
- Existența unor defecte generate de neglijența utilizatorului, manipularea greșită etc.
- Utilizarea de combustibil/ulei necorespunzător sau păstrat în condiții necorespunzătoare
- Defecte generate de erori ale utilizatorului în ceea ce privește instalarea sau întreținerea produsului
- Reparații executate de persoane neautorizate de către Ruris, schimbări ale stării originale a produsului
- Folosirea produselor în alte scopuri decât cele pentru care au fost proiectate
- Folosirea de accesorii sau piese de schimb, altele decât cele recomandate de producător

ATENȚIE!

Conduce la pierderea garanției orice modificare adusă stării inițiale a utilajului, modificări de tipul, dar fără a se limita la: suduri, lipituri, tăierea cablului de alimentare cu ștecher, intervenții neautorizate în legăturile electrice, îndepărtarea de apărători sau anularea sistemelor de siguranță mecanice sau electrice.

Nu fac obiectul garanției produsele care prezintă intervenții de tipul: lovituri, crăpături, ciobiri, componente/piese arse sau plesnite, utilizarea unor tensiuni de alimentare necorespunzătoare, supunerea la variații mari de temperatură și presiune, șocuri mecanice, manipulare incorectă, utilizarea/depozitarea produselor în condiții de umiditate, praf, noxe sau sub acțiunea substanțelor chimice etc., setări și/sau instalări incorecte, surse defecte, prize fără împământare, pătrunderea de lichide, metale și/sau alte substanțe în interiorul echipamentelor, intervenția mecanică sau plastică asupra produselor, conectarea sau deconectarea anumitor componente în timpul funcționării echipamentelor etc.

Dacă, în urma verificărilor, se constată că defecțiunea nu face obiectul garanției, service-ul autorizat Ruris va întocmi un deviz/ofertă de reparație, care va include defecțiunile identificate, piesele necesare reparației, costul manoperei și taxele de transport. Clientul va fi informat în scris despre situația constatată prin intermediul oricărui mijloc de comunicare.

În această situație, clientul poate opta pentru oricare dintre variantele de mai jos:

- acceptă contravaloarea devizului/ofertei de reparație, service-ul procedând la reparația și expedierea bunului;
- nu acceptă contravaloarea devizului/ofertei de reparație, acesta fiind obligat la plata taxelor de transport conform tarifelor de mai jos, produsul livrându-se asamblat.

În cazul în care clientul nu dorește reparația și nu răspunde în termen de 5 zile lucrătoare de la data informării privind dezuil sau oferta de reparație, bunul se va înmagazina cu o taxă de 3 lei/zi/produs.

Service-ul constator, cu respectarea dispozițiilor art. 2495 Cod Civil, va putea reține bunul până la confirmarea plății.

În termen de 90 zile calendaristice de la ultima comunicare a clientului, bunul rămâne în posesia service-ului constator și, urmare a îndeplinirii condițiilor art. 562, 920, 935 Cod Civil, bunul va trece în proprietatea acestuia.

Transport Ruris Craiova tur-retur:

Utilaje 0-15kg: 40ron+TVA

Utilaje 16-50kg: 80ron+TVA

Utilaje 51-150kg: 200ron+TVA

Inmagazinare/produs:3 lei/zi+ TVA

**Tarifele mentionate sunt practicate exclusiv in Service-ul central Ruris Craiova.*

**Partenerii Ruris isi rezerva dreptul de a-si stabili propria politica comerciala iar Ruris nu intervine asupra acestora.*

NU SE ACORDĂ GARANȚIE URMATOARELOR COMPONENTE:

Garanția nu se extinde asupra consumabilelor care se defectează sau se uzează firesc în urma utilizării normale a produsului.

Nu sunt acoperite de garanție componentele din P.V.C., ebonită, cauciuc, precum și anvelopele, atunci când acestea se deteriorează ca urmare a utilizării și/sau manipulării necorespunzătoare a produsului ori ca urmare a uzurii firești.

Descriere detaliată a componentelor care nu sunt acoperite de garanție - piese, accesorii sau subsansamble de la:

I. Motor termic

1. Ulei motor, filtre de ulei, filtre de aer, filtre de combustibil, furtunuri de alimentare, simeringuri, inele de cauciuc, elemente care fac parte din categoria consumabilelor a căror uzură sau colmatare apare în urma utilizării normale a produsului.
2. Segmenți, cilindru, piston, bielă, supape de admisie, evacuare, ghidaje ale supapelor, dacă aceste piese se defectează în urma utilizării motorului cu filtru de aer contrafăcut, colmatat sau fără filtru de aer ori a altor defecte cauzate de folosirea motorului fără ulei suficient sau folosirea unui ulei de motor de calitate inferioară celui recomandat de producătorul de motoare.
3. Folosirea unui combustibil de slabă calitate care duce la funcționarea motorului cu detonații, cu apă și/sau impurități care duc la blocarea instalației de alimentare, a carburatorului, a pompei de injecție și a injectoarelor.
4. Bujii, fișe de bujie, cabluri, borne, contacte electrice, dacă aceste piese suferă uzură firească rezultată din folosirea normală a produsului, dacă sunt deteriorate ca urmare a manipulării greșite a produsului sau dacă sunt folosite bujii altele decât cele recomandate de producătorul de motoare.
5. Mâner demaror, sfoară de pornire, clichet de antrenare, arcuri de revenire, rolă demaror, carcasă demaror, uzate firesc urmare a utilizării normale a produsului sau deteriorate urmare a manipulării greșite.
6. Ambreiaje, ferodou, plăci de presiune, arcuri, elemente supuse uzurii firești urmare a folosirii normale a produsului sau uzate prematur din cauza manipulării și/sau a întreținerii necorespunzătoare.
7. Arcuri, pârghii, cabluri care se folosesc la controlul accelerației și ambreiajului, elemente supuse uzurii firești sau deteriorate în urma manipulării și/sau întreținerii necorespunzătoare.

II. Masa de cosire

- Dinți, nituri, lamă de cosire, apărătoare lamă, șuruburi de reglaj, plăcuțe de susținere, elemente care fac parte din categoria consumabilelor, dacă acestea sunt supuse uzurii firești în condițiile utilizării normale a produsului sau deteriorate prematur în urma utilizării și întreținerii necorespunzătoare.
- Lamă, plăcuță curățare, tijă distanțier, potcoavă lamă, bară în întregime, elemente care fac parte din categoria consumabilelor, dacă acestea sunt supuse uzurii firești în condițiile utilizării normale a produsului sau deteriorate prematur în urma utilizării și/sau întreținerii necorespunzătoare.

III. Mecanisme de transmisie

Braț susținere lamă, rolă lamă, manivelă internă, manivelă externă, rulmenți cu ace, capace de siguranță, cilindru culisant, furcă cardan, curele transmisie și distribuție, garnituri tăietoare-șină, lanțuri, cuțițe, Auocut, curea transmisie, elemente care fac parte din categoria elementelor consumabile, dacă sunt supuse uzurii firești în condițiile utilizării normale a produsului sau deteriorate prematur în urma utilizării și/sau întreținerii necorespunzătoare.

IV. Cutie de viteza

Pinioane, în general, dacă se constată că nu a existat ulei în cutia de viteze sau dacă, la schimbarea vitezelor, la cuplarea accesoriilor sau la acționarea inversorului, nu s-a folosit ambreiajul.

V. Produse actionate electric

1. Bucșe, lagăr, rotor dacă acestea sunt supuse uzurii cauzate de folosirea intensivă/excesivă nejustificată.
2. Perii colectoare, elemente care fac parte din categoria consumabilelor, dacă acestea sunt supuse uzurii firești în condițiile utilizării normale a produsului.
3. Pinion de antrenare a volantei (bendix), dacă sunt supuse uzurii, în cazul folosirii intensive nejustificate.
4. Cuțițe, ciocane, perii colectoare, amortizoare, întrerupătoare, cablu alimentare, siguranțe, supape, electrovalve, garnituri, elemente consumabile care sunt supuse uzurii firești în timpul funcționării normale a produsului sau dacă sunt supuse deteriorării cauzate de manipulare, întreținere și/sau exploatare necorespunzătoare.

VI. Pompe submersibile, hidrofoare, motopompe:

Rotorul de tip turbină (închisă sau deschisă) și tip șurub (melcul/snek-ul) sunt confecționate din bronz, oțel, respectiv cauciuc, fiind supuse uzurii în mod diferit, în funcție de duritatea apei, dar și de impuritățile din apă (nisip, nămol etc.). Din acest motiv, aceste componente sunt considerate consumabile și nu fac obiectul garanției.

SE RECOMANDĂ CLIENTULUI:

8. La motoarele în 2 timpi se va utiliza un ulei de amestec Ruris 2TT Max (clasificare API TC) sau Ruris Enduro 2HPX (clasificare JASO FD), la recomandarea producătorului, sau un ulei destinat motoarelor în 2 timpi cu o clasificare superioară sau cel puțin egală.
9. La motoarele în 4 timpi se va utiliza un ulei Ruris 4T Max (clasificare API - CI-4/SL), la recomandarea producătorului, sau un ulei destinat motoarelor în 4 timpi cu o clasificare superioară sau cel puțin egală.
10. Pentru cutia de viteze se va utiliza uleiul Ruris G-Tronic (clasificare API- GL-4) recomandat de producător sau un ulei de transmisie cu caracteristici și o clasificare superioară sau cel puțin egală.
11. Pentru ungerea lanțului se va utiliza uleiul Ruris M-Power (L150) sau uleiul X-Guard, recomandat de producător sau un ulei pentru lubrifierea mecanismelor de frecare/ungere circulară cu caracteristici și o clasificare superioară sau cel puțin egală.
12. Pentru protecția motoarelor cu piston pentru compresoare se va utiliza uleiul Ruris Compresor Protect (K150), recomandat de producător sau un ulei pentru lubrifierea sistemelor hidrostatice și mecanismelor de frecare/ungere circulară cu caracteristici și o clasificare superioară sau cel puțin egală.
13. Pentru lubrifierea motoarelor în cazul temperaturilor de până la -25°C se va utiliza uleiul Ruris 4T-Winter GT (clasificare API -CI-4/SL), recomandat de producător pentru motoarele pe benzină ori diesel sau un ulei pentru lubrifierea motoarelor cu caracteristici și o clasificare superioară sau cel puțin egală.
14. Pentru ungerea tuturor categoriilor de reductoare, transmisii și angrenaje se va utiliza vaselină Ruris Super Vaselină, recomandat de producător sau orice tip de vaselină cu caracteristici și o clasificare superioară sau cel puțin egală.
15. Remorcă 450 kg, Remorcă 550 kg, Remorcă 750 kg, Remorcă Ruris 451XL, Remorcă Ruris 551XL și accesoriul tractat Navigator 88/Navigator 99 nu sunt omologate și echipate pentru a circula pe drumurile publice sau în pantă/rampă cu o înclinație mai mare de 10 grade.
16. Pentru prelungirea duratei de viață a produselor achiziționate și pentru optimizarea funcționării lor, Ruris recomandă revizii periodice la 60 zile, 6 luni, 12 luni de la data achiziției. În cadrul reviziei se realizează operațiuni de tipul: verificarea stării generale a produsului (integritate și curățenie); verificarea filtrului de aer; verificarea stării bujiei; verificarea turației motorului; verificarea cuplajelor.

Clientul va preda produsele defecte la unitățile de service și/sau colectare ale Vânzătorului specificate în Certificatul de Garanție sau accesibile în forma actualizată la adresa: <https://www.ruris.ro/service>
Unitatea de service și/sau colectare a vânzătorului, potrivit O.U.G. nr. 140/28.12.2021 cu modificările și completările ulterioare, are obligația să aducă produsul la conformitate în maxim 15 zile calendaristice de la predarea produsului, consemnată în scris.

Producătorul și Vânzătorul răspund de conformitatea și garanția produselor conform O.G. nr. 21/21.08.1992 privind protecția consumatorilor, republicată, precum și potrivit O.U.G. nr. 140/28.12.2021 cu modificările și completările ulterioare privind anumite aspecte referitoare la contractele de vânzare de bunuri.

Unitati de service autorizate

S.C. RURIS IMPEX S.R.L. si Vanzatorul isi rezerva dreptul de a modifica lista unităților de service autorizate fara o notificare prealabila. Lista actualizata a punctelor de service se gaseste la adresa <https://www.ruris.ro/service>, pentru consultare.