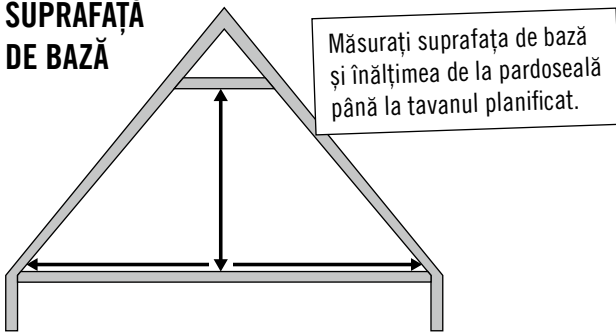
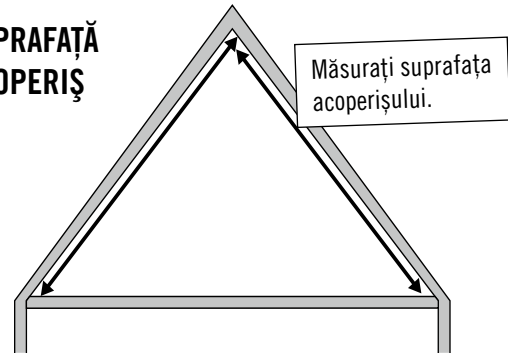


2 MĂSURAREA ACOPERIȘULUI

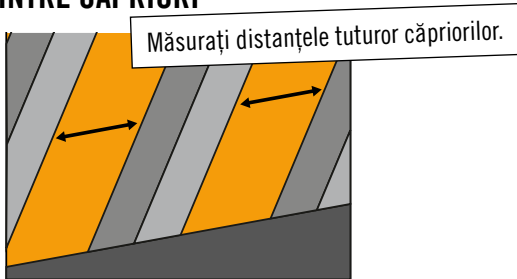
SUPRAFAȚĂ DE BAZĂ



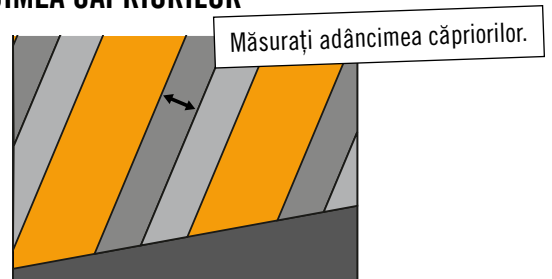
SUPRAFAȚĂ ACOPERIȘ



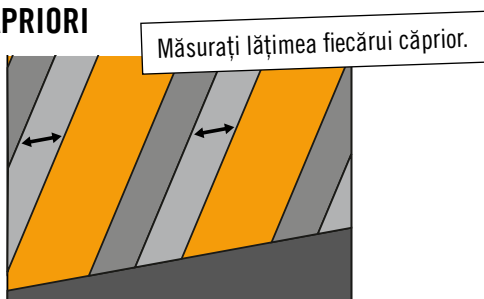
DISTANȚE ÎNTRE CĂPRIORI



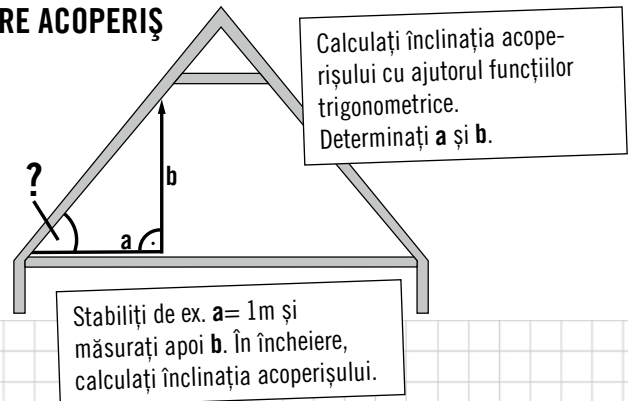
ADÂNCIMEA CĂPRIORILOR



LĂȚIME CĂPRIORI



ÎNCLINARE ACOPERIȘ



3

PLANIFICAREA ÎNCĂPERILOR SCHIȚAREA ÎNCĂPERILOR

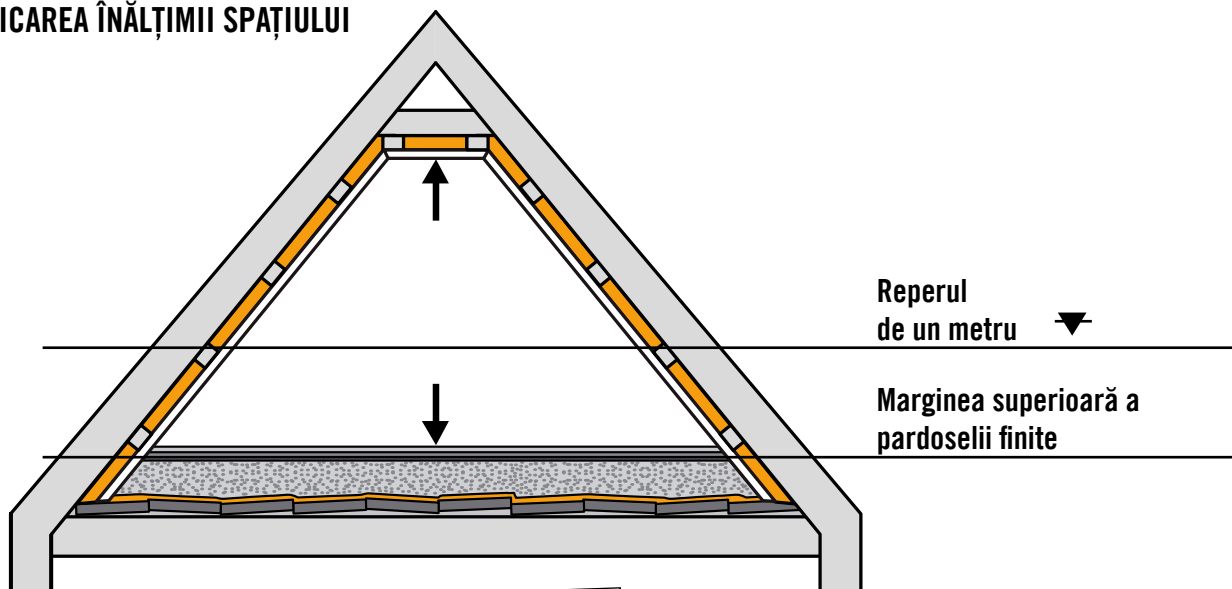
Realizați o schiță în mare a acoperișului dumneavoastră, desenați încăperile planificate și notați utilizarea acestora.

Notă: Dacă doriți să construiți o baie, trebuie să luați în considerare conducta de alimentare cu apă și conducta de apă reziduală. Este posibil ca instalațiile necesare să existe deja în acoperiș. Verificați care este situația. Dacă o încăpere este folosită ca spațiu de locuit, este necesară încălzirea acesteia. Solicitați sfaturile unui specialist în încălzire și instalații sanitare.

PROIECTAREA FERESTRELOR

Faceți o schiță și stabiliți în ce locuri vor fi montate ferestrele. Ferestrele mici le puteți amplasa între doi căpriori, iar pentru ferestre mai mari trebuie să apelați la un cadru adaptor.

VERIFICAREA ÎNĂLȚIMII SPAȚIULUI



Faceți notițe cu privire la înălțimea de acum și la cea planificată a încăperii. Notați, dacă este posibil, înălțimile planificate ale umpluturii, structurii suport, ale plăcilor de acoperire și ale altor structuri de perete și pardoseală.

4 IZOLAȚIE

Gândiți-vă bine ce fel de izolație aveți nevoie pentru acoperișul dumneavoastră. Înainte de a începe, aruncați o privire asupra Regulamentului privind economia de energie.

Tip de izolație	necesară	nu este necesară	Observații
Izolația între căpriori			
Izolația sub căpriori			
Izolația peste căpriori			



5 PLANIFICAREA PAȘILOR DE LUCRU

Gândiți-vă ce etape de proiect doriți să implementați și notați-vă la „Succesiune” ordinea acestora.

Ordine	Etapă de proiect	necesară	rezolvat	Observații
	Reglementarea aspectelor juridice			
	Lămurirea aspectelor de rezistență			
	Montarea ferestrelor de mansardă			
	Montarea izolației			
	Montarea pereților separatori			
	Nivelarea pardoselii			
	Contactarea unui specialist			
	Achiziționarea și depozitarea materialelor			
	Înregistrarea persoanelor care vă ajută			



Rezervare online.
Pregătite de ridicare
în magazin în 4 h.
Mergeți acasă.
Economie de timp!



Rezervați online
mijlocul de
transport și
remorca!



Garanția unor
prețuri mereu mici.
Batem palma!